

маятниково-подвесной светильник/светильник с запиткой для световых полоса - отдельная микрорешетка с линзой 80° - прямой несимметричный свет

Корпус из стального листа, изящный дизайн прямоугольной формы; торцы отлиты из белого алюминия под давлением Цвет корпуса белый стандартный для электротехники RAL 9016; Прямой асимметричный свет через прозрачную светодиодную линзу с отдельной решеткой Micro белого цвета. Подключение к электросети через встроенный белый присоединительный провод 3x0,75мм<sup>2</sup> длиной 1900мм. На концах удалена оболочка. В поставку включен укомплектованный набор для маятникового подвеса - с розеткой и с возможностью настройки высоты. Корпус черного цвета - по запросу.

## параметры

номер заказа	60675044130
код EAN	4020863467532
номер таможенного тарифа	94051190
Знак прохождения контроля	IP 20, класс защиты I, F, Indoor, CE
Степень ударопрочности IK	IK02
Температура окружения	ta 25°C
Гарантийный срок	5 лет
Государственные программы поддержки	BEG - государственные субсидии для энергосберегающих зданий (действительна только для Германии)

## электротехника

Балласт	Электронный драйвер (1 штука)
Мощность системы	36W
сетевое напряжение	230V/50Hz
автоматический предохранитель (пусковой ток)	15 штук/B10, 25 штук/B16, 26 штук/C10, 42 штук/C16
класс энергосбережения/Источник света	B

## Оптика

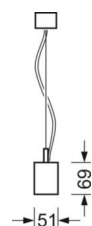
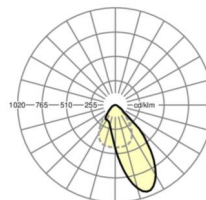

Оснастка	LED, цветопередача/оттенок света CRI ≥ 80 / 4000K
Допуск для координаты цветности (MacAdam)	3SDCM
Фотобиологическая безопасность (светильник)	RG1
Номинальный световой поток	4659lm
Срок службы LED	50000h L80/B10 (Tq 25°C)
светоотдача светильников	129lm/W
UGR поп./вдоль	24.6 / 21.5

## Механика

цвет корпуса	белый стандартный для электротехники RAL 9016
размеры (LxWxH/DxH)	1411mm x 51mm x 69mm
вес (нетто)	3.7kg
Вид монтажа	установка отдельных светильников на подвесе, маятниково-подвесные световые полосы

## DEEP-LINK

<https://www.regiolum.de/ru/article/60675044130>



Ссылка	LED 4700lm 840
ηLB	100 %
Φ ↓/↑	100 % / 0 %
UGR поп./вдоль	24.6 / 21.5

**размеры**

<b>L</b>	1411 mm	Длина
<b>B</b>	51 mm	Ширина
<b>H</b>	69 mm	Высота
<b>A1</b>	1200 mm	Расстояние между точками крепежа при одиночной установке
<b>P min</b>	150 mm	Минимальная длина подвеса
<b>P max</b>	1900 mm	Максимальная длина подвеса